

ИНСТРУКЦИЯ
по хранению, эксплуатации и монтажу
фасадов мебельных на основе древесных плит

1. Общие сведения о продукции

1.1 Настоящая инструкция распространяется на фасады мебельные на основе древесных плит, облицованных различными декоративными материалами (*далее по тексту – фасады*).

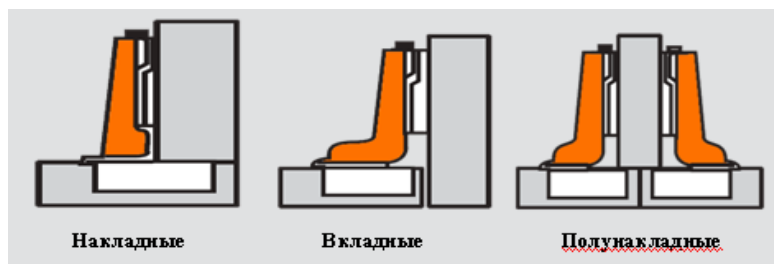
1.2 Фасады предназначены для оснащения составных частей мебели в качестве дверей, передних панелей ящиков, защищённых от влажности и перепада температур.

1.3 **По конструкции** фасады подразделяются на два типа: **одноэлементный и рамочный**.

1.4 **По расположению в составе мебели** относительно боковин корпуса оба типа фасадов подразделяются на:

- накладные
- вкладные
- полунакладные

Необходимое расположение определяется Заказчиком.



1.5 **Одноэлементный фасад** представляет собой конструкцию из массива с обеими облицованными пластинами и кромками.

1.6 По способу изготовления одноэлементные фасады подразделяются на:

- *ящичные фасады (ЯУ)*, полученные путем раскроя облицованного профильного погонажа, с последующим нанесением с 2- сторон кромочного материала;
- *фасады «МЕДИУМ»*, изготовленные из напильных в размер деталей из мебельных щитов, облицованных по 2-м пластям декоративным бумажно-слоистым пластиком, с последующим нанесением кромочного материала по периметру;
- *фасады «ПРЕМИУМ»*, изготовленные из напильных в размер деталей из мебельных щитов ЛМДФ, с облицованными по 1-ой пластине акриловой пленкой, с последующим нанесением кромочного материала по периметру.

1.7 **Фасад рамочный (ФР)** представляет собой рамку (обвязку) из облицованных декоративным материалом профилей с одним или несколькими вкладными элементами заполнения проемов в виде филенки или стекла.

1.8 Подразделяются:

по составу на:

Предприятие	Номер листа	Общее количество листов	ТИ-01-2017
ООО «СоюзБалтКомплект»	2	8	«Инструкция по хранению, эксплуатации и монтажу фасадов мебельных на основе древесных плит»

- *трехэлементные «СОФТ»*, состоящие из вертикальных облицованных профильных деталей (стоек) и заполнениями;
- *пятиэлементные*, состоящие из соединенной на шканты рамки из четырех облицованных профильных деталей (профилей) и одного заполнения;
- *многоэлементные*, состоящие из соединенных на шканты рамок из четырех облицованных профильных деталей и разделительных профильных вертикальных и/или горизонтальных деталей – импостов с двумя и более заполнениями;

по назначению на:

- глухие дверные полотна (ДП);
- витринные, т.е. остекленные (В);
- рамные, т.е. сборно-разборные без клеевого соединения, без вкладных элементов (Р);

по типу соединения горизонтальных и вертикальных деталей рамки на:

- «French-Cut»;
- «45 °»;
- «90 °»;

по типу финишного декоративного покрытия на:

- облицованные бумагой, пропитанной термореактивными смолами;
- облицованные многослойной бумагой, пропитанной термореактивными смолами с защитным слоем декоративного покрытия («Ламинатины/Пластики CPL»);
- облицованные полимерными термопластичными пленками (типа ПВХ, ПП);
- облицованные шпоном древесным или реструктуризированным;
- с нанесением лакокрасочного покрытия.

1.9 Заполнение рамочных фасадов может быть в виде:

- филёнки (плоской или объёмной);
- декоративной решётки;
- стекла;
- зеркала.

1.10 Рамка рамочных фасадов состоит из вертикальных и горизонтальных профильных деталей. Может иметь разделительную внутреннюю деталь – «импост».

1.11 Внешние видимые торцы деталей облицовывают защитной кромкой ПВХ или АБС.

1.12 Длина, толщина, тип угловых соединений, цвет облицовочных пленок и защитных кромок устанавливаются в утвержденной конструкторско-технологической документации на каждый вид изделия.

2. Указания по хранению

2.1 Фасады должны храниться в сухих проветриваемых помещениях при температуре от +10°C до +35°C с относительной влажностью 45-60% (ГОСТ 16371-93).

2.2 Хранить изделия необходимо на расстоянии не менее 1,5 м от отопительных приборов, температура которых более 60 °С.

Высокая влажность воздуха и близкое расположение к источникам тепла могут привести к деформации изделий.

2.3 Изделия должны храниться в помещении, не содержащем абразивных частиц, пыли, грязи.

Предприятие	Номер листа	Общее количество листов	ТИ-01-2017 «Инструкция по хранению, эксплуатации и монтажу фасадов мебельных на основе древесных плит»
ООО «СоюзБалтКомплект»	3	8	

- 2.4 Не допускается хранение фасадов в складских помещениях с температурой воздуха ниже минус 15°C.
- 2.5 Хранить готовую продукцию только в горизонтальном положении (не хранить вертикально или под углом, прислонив к вертикальной поверхности).
- 2.6 Поверхность, на которую укладываются изделия, должна быть защищена материалом, предохраняющим изделия от механических повреждений (царапин, сколов и пр.)
- 2.7 Не хранить изделия в полиэтиленовой упаковке длительное время во избежание парникового эффекта.
- 2.8 Не допускать намокания изделий и упаковки.
- 2.9 Не допускается наступать на изделия, в том числе на изделия, упакованные в гофрокороба.
- 2.10 Не допускается: бросать, перетаскивать по полу, ставить изделие на ребро или на угол.
- 2.11 Не допускается вскрывать упаковку острым режущим инструментом.
- 2.12 Не допускается вытаскивать изделия, находящиеся внутри транспортной упаковки (стопы).
- 2.13 Не допускается прямое воздействие солнечных лучей на изделия без упаковки.
- 2.14 Не подвергать фасады механическим воздействиям и контактам с острыми, твердыми предметами.

3. Указания по приемке и осмотру

- 3.1 Выбрать нужный размер фасада по информации на этикетке, наклеенной на гофроупаковке.
- 3.2 Внимательно осмотреть гофроупаковку с фасадом (упаковка не должна иметь сквозные царапины или рваные участки).
- 3.3 Вскрыть гофроупаковку с фасадом *только со стороны нахлестов* неметаллическим и неострым предметом.

Упаковку НЕ выбрасывать до окончания визуального осмотра на выявление видимых дефектов. При обнаружении недопустимых повреждений фасад должен быть предъявлен для претензии только вместе с оригинальной упаковкой.

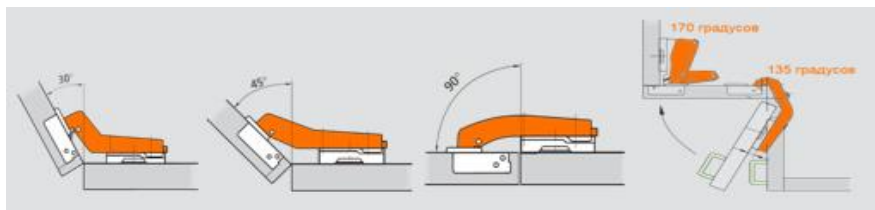
- 3.4 По общепринятым в мебельном производстве нормам, качество внешнего вида фасадов МДФ визуально оценивается при дневном освещении (без попадания прямых солнечных лучей) или равномерном искусственном свете, идентичным дневному, на расстоянии 50 см под прямым углом к плоскости изделия, без применения увеличительных оптических приборов, в течении промежутка времени наблюдения не менее чем 30 секунд. Данные условия оценки качества являются «нормальными», поэтому не выявленные при них дефекты или отклонения могут считаться допустимыми.

4 Указания по монтажу

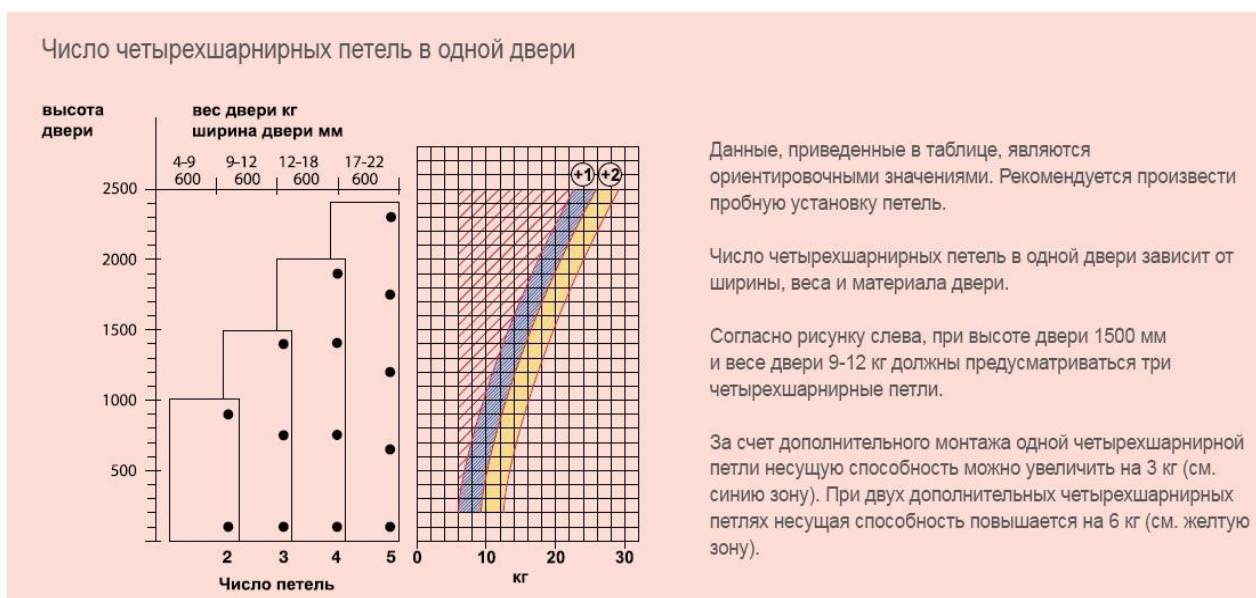
- 4.1 Фасады крепятся к мебельным деталям несколькими типами мебельной фурнитуры:
 - петли - стандартные или минипетли различных систем крепления и углов открывания;
 - крепежные метизы – шурупы в т.ч. минификс, винты в т.ч. евровинты, саморезы.
 - ручки мебельные;
 - замки;
 - держатели;
 - прочее.

Предприятие	Номер листа	Общее количество листов	ТИ-01-2017
ООО «СоюзБалтКомплект»	4	8	«Инструкция по хранению, эксплуатации и монтажу фасадов мебельных на основе древесных плит»

Виды петель по углу открывания



- 4.2 Отверстия для крепления сверлятся с обратной стороны фасада с применением шаблонов. При этом важно чтобы центры отверстий под петли располагались на одном расстоянии от кромки фасада.
- 4.3 Количество петель на фасаде зависит от габаритов и веса фасада. Рекомендуемое число петель указано ниже:



ООО «СоюзБалтКомплект» не несет ответственности за последствия, связанные с самостоятельным сверлением, установкой, эксплуатацией фурнитуры.

- 4.4 При сверлении необходимо учитывать, что соединение рамочных фасадов – шкантовое, поэтому НЕДОПУСТИМО делать отверстия в местах установки шкантов.
- 4.5 При сверлении отверстий под петли обязательно убедитесь, что по линии установки петель не проходят полки или перегородка.
- 4.6 При навеске и последующей регулировке фасадов следуйте прилагаемым схемам монтажа и регулировки от фирм-производителей фурнитуры.

5 Указания по эксплуатации фасадов

- 5.1 Мебельные фасады предназначены для эксплуатации в составе кухонной и корпусной мебели в закрытых помещениях, неподверженных резким перепадам температуры.
- 5.2 Рекомендуемая температура воздуха при ежедневной эксплуатации изделий от +10°C до +35°C с относительной влажностью 40-60% (ГОСТ 16371-93).

Предприятие	Номер листа	Общее количество листов	ТИ-01-2017
ООО «СоюзБалтКомплект»	5	8	«Инструкция по хранению, эксплуатации и монтажу фасадов мебельных на основе древесных плит»

- 5.3 Запрещается устанавливать мебельные фасады вблизи источников тепла (духовой шкаф, электрическая или газовая плита, отопительные приборы и пр.). Во избежание повреждения фасадов в результате воздействия высоких температур необходимо оставлять расстояние между электрической или газовой плитой и фасадом не менее 50 см.
- 5.4 Не подвергать мебельные фасады тепловому воздействию выше +50°C (неплотно закрытая духовка, длительное время разогретая плита, излучение ламп накаливания, обогреватели), а также пара (кипящий чайник, неплотно закрытая дверца посудомоечной машины). В результате таких воздействий возможно локальное изменение цвета, отслоение декоративного облицовочного материала, деформация или повреждение поверхности.
- 5.5 Не рекомендуется прямое воздействие солнечных лучей (при длительном воздействии даже через стекло возможно изменение цвета покрытия).
- 5.6 При монтаже осветительных приборов необходимо оставлять расстояние между фасадами и светильником не менее 15 см. Более близкое расположение осветительных приборов может привести к чрезмерному нагреванию фасада и, как следствие, к локальному изменению цвета поверхности.
- 5.7 Не подвергать фасады механическим воздействиям: контактам с острыми предметами, соударения, трения и пр.
- 5.8 При уходе за поверхностью *запрещается* применять для очистки абразивосодержащие средства, а так же реактивы, содержащие кислоты, щелочи, растворители и ацетон, которые приводят к разъеданию покрытия.
- 5.9 Для освежения поверхностей изделий и удаления пятен, необходимо применять мыльный раствор, без обильного намочения. Помните, что длительное воздействие влаги приведет к короблению фасадов и разбуханию вследствие намочения основы фасада.
- 5.10 Для удаления пыли использовать мягкую сухую салфетку.
- 5.11 Нельзя проводить работы с фасадами на шероховатых и неровных поверхностях, влекущих повреждение покрытия.
- 5.12 Учитывая особенности ухода за мебельными изделиями, рекомендуется очистку изделий проводить как можно скорее после образования загрязнений. Это значительно снизит риск образования разводов, пятен и повреждений.
- 5.13 В качестве дополнительного ухода рекомендуется обработка поверхности антистатическим средством для снятия статического заряда.
- 5.14 Перед монтажом фасадов в холодный период времени (при отрицательной температуре их хранения или транспортировки) необходимо выдержать фасады в тёплом помещении (в котором впоследствии они и будут установлены) в течение не менее одних суток в оригинальной упаковке.
- 5.15 **Дополнительные указания по эксплуатации фасадов высокого глянца «Премиум»:**
- ✓ Разрешается снимать защитную пленку (при наличии таковой) только после окончательной установки мебели конечным потребителем. Защитная пленка обладает дополнительной устойчивостью к возникновению царапин при транспортировке и установке.
 - ✓ !!! **ВАЖНО** помнить, после удаления полиэстеровой защитной пленки акриловая поверхность фасадов несколько недель чувствительна к повреждениям. Этот эффект проходит со временем. Для ускорения отверждения рекомендуется протирать

Предприятие	Номер листа	Общее количество листов	ТИ-01-2017
ООО «СоюзБалтКомплект»	6	8	«Инструкция по хранению, эксплуатации и монтажу фасадов мебельных на основе древесных плит»

поверхность жидким 1% мыльным раствором (вода с 1% концентрацией мыла), а затем мягкой тканью.

- ✓ Для повышения устойчивости к истиранию и образованию трещин поверхности необходимо обрабатывать рекомендованными полировочными материалами *ULTRA-GLOSS, ULTRA-GLOSS+DGS.*
- ✓ Перед применением полиролей необходимо ознакомиться с инструкцией по применению и строго ей следовать.
- ✓ !!! **ЗАПРЕЩАЕТСЯ** использовать для поверхностей спиртосодержащие моющие средства, а так же едкие или абразивные чистящие средства.

6. Указания по транспортировке фасадов

- 6.1 Транспортирование осуществляется в соответствии с правилами перевозки грузов, действующем на каждом виде транспорта.
- 6.2 Транспортирование фасадов осуществляется всеми видами транспорта при условии обеспечения защиты продукции от воздействия внешней среды. Необходимо обеспечить сохранность заводской упаковки при транспортировке фасадов.
- 6.3 По согласованию с заказчиком допускается иной вид упаковки (отличающийся от стандартной - паллета), обеспечивающий сохранность качества продукции при транспортировке.
- 6.4 Во избежание механических повреждений перемещать продукцию необходимо только по ровной поверхности, не имеющей выступающих острых предметов
- 6.5 Во избежание разного рода повреждений необходимо укладку и перемещение больших деталей осуществлять силами не менее 2 человек.
- 6.6 Перед транспортировкой все виды упакованных фасадов должны быть закреплены приспособлениями, обеспечивающими сохранность и не вызывающими повреждений.
- 6.7 Перемещая упаковки продукции, необходимо помнить, что упаковочная стяжка (полипропиленовая лента) предназначена исключительно для фиксации транспортной паллеты.
- 6.8 Располагать продукцию в транспортном средстве следует таким образом, чтобы рационально использовать площади данного средства.
- 6.9 При транспортировке необходимо полностью исключить самопроизвольное перемещение или опрокидывание упакованных фасадов.
- 6.10 Размещение товарных мест по глубине кузова автомобиля должно осуществляться в порядке выгрузки продукции по маршруту.
- 6.11 ООО «СоюзБалтКомплект» не несет ответственности за повреждение груза третьими лицами. Компания гарантирует сохранность изделий при транспортировке при соблюдении требований данной инструкции.

7. Претензии НЕ принимаются в следующих случаях:

- 7.1 При образовании дефектов в результате несоблюдения рекомендаций по транспортировке, эксплуатации, хранению.
- 7.2 При наличии механических повреждений, возникших в результате погрузочно-разгрузочных работ, транспортировки, хранения, монтажа.
- 7.3 При наличии следов воздействия химических веществ, температурных воздействий, обильного намокания фасадов.
- 7.4 При использовании не по назначению.
- 7.5 В случаях преднамеренной порчи изделия.
- 7.6 При механических и других повреждениях, возникших вследствие естественного износа изделия.

Предприятие	Номер листа	Общее количество листов	ТИ-01-2017
ООО «СоюзБалтКомплект»	7	8	«Инструкция по хранению, эксплуатации и монтажу фасадов мебельных на основе древесных плит»

7.7 В случаях порчи изделия под воздействием непреодолимой силы (пожар, затопление и др. стихийные бедствия).

Предприятие	Номер листа	Общее количество листов	ТИ-01-2017 «Инструкция по хранению, эксплуатации и монтажу фасадов мебельных на основе древесных плит»
ООО «СоюзБалтКомплект»	8	8	